

Қостанай облысы әкімдігінің  
денсаулық сақтау басқармасының  
«Қостанай қалалық №2 емханасы»  
коммуналдық мемлекеттік кәсіпорны

1

Коммунальное государственное предприятие  
«Поликлиника №2 города Костанай»  
управления здравоохранения  
акимата Костанайской области

ХАТТАМА №38  
«30» шілде 2020 ж.  
16:00 сағат

ПРОТОКОЛ №38  
«30» июля 2020 г.  
16:00 часов

Қостанай қаласы

город Костанай

**Заседания комиссии по подведению итогов  
закупки медицинских изделий, требующих  
сервисного обслуживания способом проведения тендера**

Состав тендерной комиссии:

- Нелина О.А. председатель тендерной комиссии, и.о. главного врача;  
Арыкова К.А. заместитель председателя тендерной комиссии, заместитель главного врача по ВТЭ;  
Терекулов С.А. член тендерной комиссии, заведующий отделением акушерско-гинекологической помощи;  
Смаглий С.Н. член тендерной комиссии, заведующая отделением клинико-диагностической помощи;  
Гарашов Ф.В. член тендерной комиссии, заведующий 1 терапевтическим отделением;  
Секретарь тендерной комиссии:  
Майлебаев А.Б. бухгалтер по государственным закупкам;

1. Наименование и краткое описание закупаемых товаров. Выделенная сумма для закупа:


№ лота	Международное непатентованное наименование	Объем закупа	Выделенная сумма для закупа, тенге
1	Видеоинформационный центр в комплекте с гастроскопом	1	29 600 000
<b>ИТОГО:</b>			<b>29 600 000</b>

2. Наименование, местонахождение, квалификационные данные потенциальных поставщиков, представивших тендерные заявки: [3]

№ п/п	Наименование и местонахождение потенциального поставщика
1	ТОО «АстаМед», 010000, Республика Казахстан, г.Нур-Султан, Сарыаркинский район, ул.Бейбитшилик, д.25, офис 217, БИН 180340016309
2	ТОО «Атман Павлодар», 140000, Казахстан, Павлодарская область, город Павлодар, улица Ломова, участок 180, БИН 200540007442
3	Индивидуальный предприниматель Гринь Светлана Владимировна, 110000, Республика Казахстан, Костанайская область, г.Костанай, ул.Омара Дошанова, дом 137, кв.78, ИИН 620521450577

3. Цены и другие условия каждой тендерной заявки в соответствии с тендерной документацией:

Наименование поставщика	Заявленное наименование товара	Цена за единицу	Общая сумма поставщика
ТОО «АстаМед»	Система видеоэндоскопическая HD-500 с принадлежностями, SONOSCAPE MEDICAL	25 200000	25 200000



	CORP., Китай, PK-MT-5№016544		
ТОО «Атман Павлодар»	Эндоскопическая видеoinформационная система EP-6000, Производитель: FUJIFILM Corporation, Япония/ ООО Эндо Старс, Россия, PK-MT-5№020540	28 515000	28 515000
Индивидуальный предприниматель Светлана Владимировна Гринь	Видеоинформационный центр в комплекте с гастровидеоскопом Olympus Medical Systems Corp., Япония, PK-MT-5№015170	27 095000	27 095000

4. Оценка и сопоставление тендерных заявок:

Лот №1

Наименование лота: **Видеоинформационный центр в комплекте с гастроскопом;**

№ п/п	ФИО члена комиссии	Решение члена комиссии	Подробное описание причин не соответствия квалификационным требованиям и требованиям тендерной документации
1	<b>Товарищество с ограниченной ответственностью «АстаМед»</b>		
	Нелина О.А.	Отклонен	<p>В технической спецификации представленной потенциальным поставщиком отсутствует следующая информация: о наличии встроенной функции идентификации подключаемого эндоскопа с отображением информации о модели, серийном номере, количестве подключений и восстановлении баланса белого цвета; о возможности сохранения изображений в электронном виде TIFF; о наличии видеовходы/выходы – RGB, Y / C (2 шт.), BNC, D-Sub; о размерах монитора не менее 590x400x100 мм.; о потреблении монитором энергии не более 120VA; о наличии автоматической регулировке яркости с помощью серво-диафрагмы; о минимальном видимом расстоянии от дистального конца не менее 3 мм; о наличии возможности автоклаивирования клапанов вода/воздух и аспирации; о передаваемом видеогастроскопом стандарте изображения HDTV; наличии в видеогастроскопе встроенной цветной ПЗС матрицы высокого разрешения в дистальном конце; о направлении обзора 0° (прямой обзор); об изготовлении компактной тележки из высокопрочного пластика; о наличии возможности работы в комплексе эндоскопического оборудования с управлением всем комплексом с единой консоли; о наличии возможности сопряжения с ультразвуковой системой для использования ультразвуковых видеоэндоскопов и датчиков, а также совместного управления с единой консоли ультразвукового центра; о возможности подключения гастроскопов, колоноскопов с изменяемой жесткостью, дуоденоскопов, бронхоскопов, ультразвуковых эндоскопов, цистоскопов, рино-ларингоскопов, торакоскопов, лапароскопов, а также не менее 12 разновидностей головок для подключения фиброскопов и оптики различного назначения; о наличии функции автоматического усиления освещенности в случае удаления от исследуемого объекта; о возможности регулировки баланса белого цвета кнопкой на передней панели; об отображаемой на экране информации: код пациента, имя, пол и возраст, дата рождения, дата и время исследования, нумерация кадров, тип видеозаписи, установки изображения, комментарии</p> <p>Представление потенциальным поставщиком технической спецификации, не соответствующей требованиям тендерной документации в следующем:</p> <ol style="list-style-type: none"> <li>1) Клавиатура с трекболом, что не соответствует требованию заказчика о наличии в комплекте клавиатуры с мини-джойстиком;</li> <li>2) Рабочая длина видеогастроскопа 1700 мм., что не соответствует требованию заказчика о рабочей длине не более 1030 мм.;</li> <li>3) Общая длина видеогастроскопа 1950 мм не соответствует требованию заказчика о общей длине не более 1350 мм;</li> </ol>
	Арыкова К.А.	Отклонен	
	Терекулов С.А.	Отклонен	
	Смаглий С.Н.	Отклонен	
	Гарашов Ф.В.	Отклонен	

*Handwritten signatures and initials at the bottom of the page.*

		<p>4) указанный диаметр видеогастроскопа 12 мм. не соответствует требованию заказчика: диаметр вводимой трубки не более 9,2 мм, диаметр дистального конца, не более 9,2 мм;</p> <p>5) Глубина просмотра 3-100 мм не соответствует требованию заказчика о глубина резкости не менее 2-100 мм;</p> <p>6) Одноразовые щипцы для биопсии, предназначенные для работы с видеогастроскопом длиной <math>\geq 1600</math> мм., что не соответствует требованию заказчика для работы видеогастроскопа с рабочей длиной не более 1550 мм.;</p> <p>7) источник света имеет 2 LED лампы лазерной технологии (основная LED – 50Вт, дополнительная LED-50Вт) со сроком непрерывной службы 10 000 часов каждая, что не соответствует требованию заказчика о наличии источника света с непрерывной работой не менее 15000 часов;</p> <p>На основании подпункта 8) пункта 81 Правил и согласно подпункту 8) пункта 34 тендерной документации. Потенциальным поставщиком представлен оригинал справки банка, не соответствующий требованиям Правил и тендерной документации. В соответствии с подпунктом 8) пункта 81 Правил, тендерная комиссия отклоняет тендерную заявку в целом или по лоту в случаях непредставления подписанного оригинала справки банка об отсутствии просроченной задолженности согласно требованиям Правил. При этом в силу подпункта 7) пункта 64 Правил, основная часть тендерной заявки содержит: подписанный оригинал справки банка, в котором обслуживается потенциальный поставщик, об отсутствии просроченной задолженности по всем видам его обязательств, длящейся более трех месяцев перед банком, согласно типовому плану счетов бухгалтерского учета в банках второго уровня, ипотечных организациях и акционерном обществе «Банк Развития Казахстана», утвержденному постановлением Правления Национального Банка Республики Казахстан от 31 января 2011 года № 3 (зарегистрирован в Реестре государственной регистрации нормативных правовых актов под № 6793), по форме, утвержденной уполномоченным органом в области здравоохранения (если потенциальный поставщик является клиентом нескольких банков или иностранного банка, то представляется справка от каждого из таких банков, за исключением филиалов и представительств потенциального поставщика, расположенных за границей), выданной не ранее одного месяца, предшествующего дате вскрытия конвертов. Потенциальным поставщиком представлена справка банка без указания в тексте сведений об отсутствии просроченной задолженности по всем видам его обязательств и в акционерном обществе «Банк Развития Казахстана», что не соответствует требованиям Правил. Также справка банка об отсутствии просроченной задолженности не соответствует требованиям тендерной документации, в частности приложению 5 к тендерной документации. Подпунктом 7) пункта 11 утвержденной тендерной документации, также предусмотрено, что подписанный оригинал справки банка предоставляется по форме, утвержденной уполномоченным органом в области здравоохранения;</p>
--	--	--

<b>2 Товарищество с ограниченной ответственностью «Атман Павлодар»</b>		
Нелина О.А.	Отклонен	<p>В технической спецификации представленной потенциальным поставщиком отсутствует следующая информация: о возможности подключения гастроскопов, колоноскопов с изменяемой жесткостью, дуоденоскопов, бронхоскопов, ультразвуковых эндоскопов, цистоскопов, рино-ларингоскопов, торакоскопов, лапароскопов, а также не менее 12 разновидностей головок для подключения фиброскопов и оптики различного назначения; о поддержке стандарта HDTV для вывода изображения на монитор с возможностью подключения HD-эндоскопов (с матрицей сверхвысокого разрешения); о наличии «NBI» - обработка изображения в специальном спектре освещения для выделения структуры капилляров и других изменений слизистой оболочки; о</p>
Арыкова К.А.	Отклонен	
Терекулов С.А.	Отклонен	
Смаглий С.Н.	Отклонен	

*Handwritten signatures and marks at the bottom of the page.*

	Гарашов Ф.В.	Отклонен	<p>наличии двух типов изменения структурной детализации изображения: для крупных и мелких структур (4 уровня для каждого режима); о наличии функции усиления границ переходов (краевое усиление) 4 уровня; о наличии функции усиления контраста 3 уровня; о наличии регулятора баланса белого цвета кнопкой на передней панели; о наличии двух режимов регулировки освещенности – автоматический и по пиковому значению; о наличии функции автоматического усиления освещенности в случае удаления от исследуемого объекта; о наличии видеовыхода типа HD/SD SDI; о наличии слота для карты памяти USB для сохранения изображений в электронном виде (TIFF, JPEG различной компрессии); о наличии встроенной функции идентификации подключаемого эндоскопа с отображением информации о модели, серийном номере, количестве подключений и восстановлении баланса белого цвета; о наличии отображаемой на экране информации: код пациента, имя, пол и возраст, дата рождения, дата и время исследования, нумерация кадров, тип видеозаписи, установки изображения, комментарии; о наличии возможности сопряжения с ультразвуковой системой для использования ультразвуковых видеоэндоскопов и датчиков, а также совместного управления с единой консолью ультразвукового центра; о наличии возможности работы в комплексе эндохирургического оборудования с управлением всем комплексом с единой консоли; светодиодный источник света имеет возможность не менее 15000 часов непрерывной работы; о наличии встроенной помпы типа «диафрагма» для подачи воздуха и воды; подача воды осуществляется за счет нагнетания давления в контейнер с водой; об изготовлении компактной тележки из высокопрочного пластика; о направлении обзора 0° (прямой обзор); о диаметре вводимой трубки, не более 9,2 мм; о минимально видимом расстоянии от дистального конца не менее 3 мм; о возможности автоклавирувания клапанов вода/воздух и аспирации; о размерах видеоцентра до 300x150x450 мм; вес прибора до 11 кг; о поддержке монитором стандарта – HDTV, системы цвета – NTSC / PAL; о видеовходе/выходе RGB, Y/C (2 шт), BNC, D-Sub; о потреблении энергии монитором не более 120VA; о массе монитора не более 10 кг; о наличии электровибрационного насоса эндоскопического отсоса; о наличии специального разъема (заземления) на эндоскопе для работы с электрохирургическим инструментарием; о наличии 4х программируемых кнопок на рукоятке эндоскопа для дистанционного управления; о поддержке функции идентификации эндоскопа с отображением информации о модели, серийном номере, количестве подключений и восстановлении баланса белого цвета; об углах изгиба рабочей части не менее 210° вверх, 90° вниз, 100° влево/вправо;</p> <p>Представление потенциальным поставщиком технической спецификации, не соответствующей требованиям тендерной документации в следующем:</p> <ol style="list-style-type: none"> <li>1) Объем памяти для записи данных 45 пациентов (не менее 50 записей данных по требованиям заказчика);</li> <li>2) Диаметр гибкой части видеогастроскопа должен составлять 9,2 мм., что не соответствует требованиям заказчика о диаметре вводимой трубки не более 9,2 мм;</li> <li>3) Полезная рабочая длина видеоколоноскопа должна составлять 1100 мм, что не соответствует требованиям заказчика длина рабочей части не более 1030 мм;</li> <li>4) Общая длина видеогастроскопа должна составлять 1400 мм, мм, что не соответствует требованиям заказчика: общая длина не более 1350 мм;</li> <li>5) Максимальная потребляемая мощность: 550 ВА, что не соответствует уровню потребления электричества не более 200 VA;</li> <li>6) Разрешение - 1920 x 1080 пикселей, что не соответствует требованиям заказчика разрешение матрицы не менее 1920x1200 точек;</li> </ol>
--	--------------	----------	---

*[Handwritten signatures and marks]*


		7) Максимальная вакуумная мощность устройства - не менее 700 мм рт (93,33 кПа) не соответствует требованию заказчика по давлению электровибрационного насоса не более, 85 кПа (-0.85 бар); 8) Длина биопсийных щипцов 1800 мм, что не соответствует требованиям заказчика длина не более 1550 мм.; Указанные в комплектации технической спецификации, представленной потенциальным поставщиком, щипцы биопсийные тип "Гастро", "с овальными чашечками" отсутствуют в комплектации регистрационного удостоверения РК-МТ-5№020540; На основании пп.12), 17) п.81 Правил тендерная комиссия отклоняет тендерную заявку.
<b>3</b>	<b>Индивидуальный предприниматель Гринь Светлана Владимировна</b>	
	Нелина О.А.	Допущен
	Арыкова К.А.	Допущен
	Терекулов С.А.	Допущен
	Смаглий С.Н.	Допущен
	Гарашов Ф.В.	Допущен

5. По результатам рассмотрения конвертов с тендерными заявками, представленных потенциальными поставщиками, в соответствии с Правилами тендерная комиссия **РЕШИЛА**: признать закупку видеоинформационного центра в комплекте гастроскопом не состоявшейся по причине допуска одного потенциального поставщика (пп.4) п.84 Правил).

6. Информация о привлечении экспертной комиссии: - экспертная комиссия не привлекалась.

За данное решение проголосовали:  
«ЗА» – 5 голосов.

Председатель тендерной комиссии:


 Нелина О.А.

Заместитель председателя тендерной комиссии:

 Арыкова К.А.

Члены тендерной комиссии:

 Терекулов С.А.

 Смаглий С.Н.

 Гарашов Ф.В.

Секретарь тендерной комиссии:

 Майлебаев А.Б.

